

# bebesit

## MANUAL DE INSTRUCCIONES / AUTOASIENTO RALLY MODELO 7211


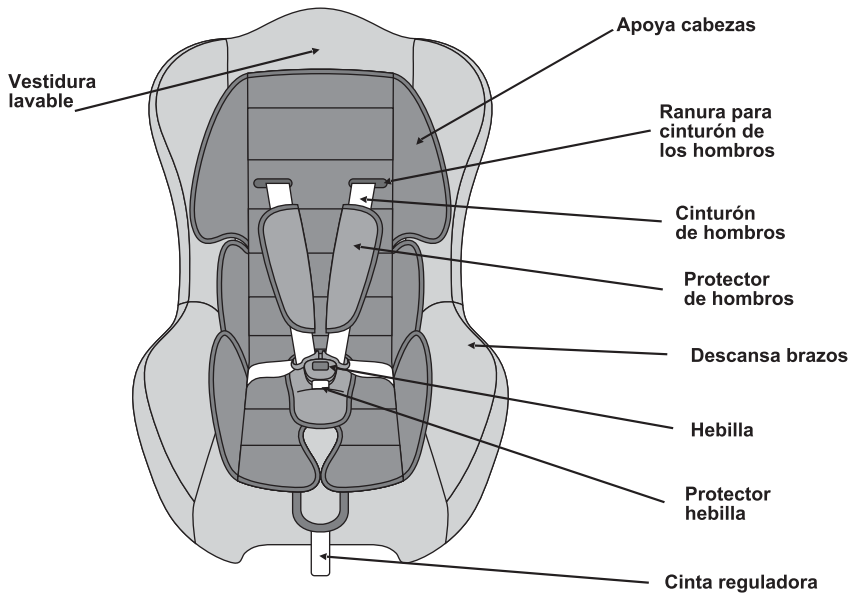
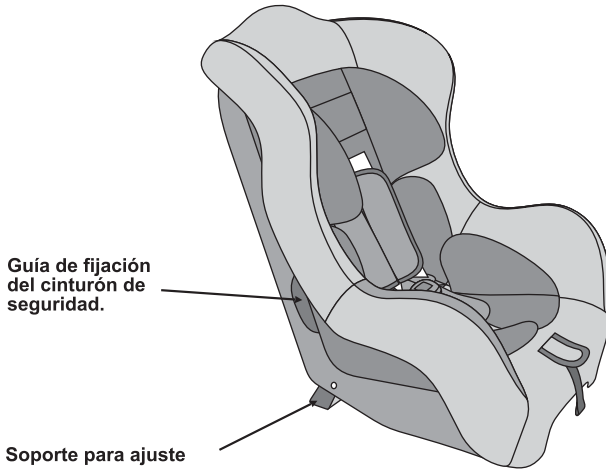


### Autoasiento **Rally**

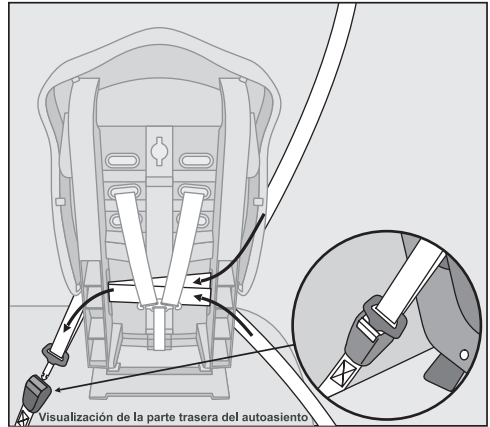
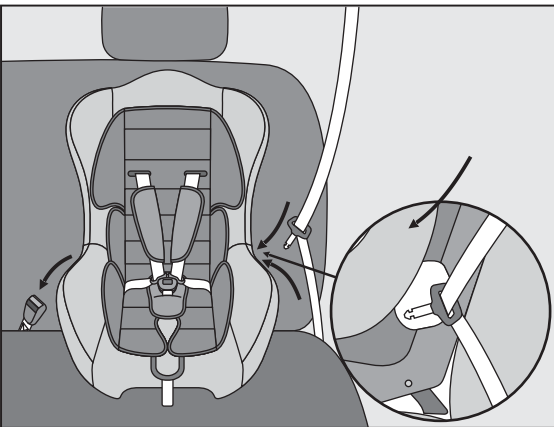
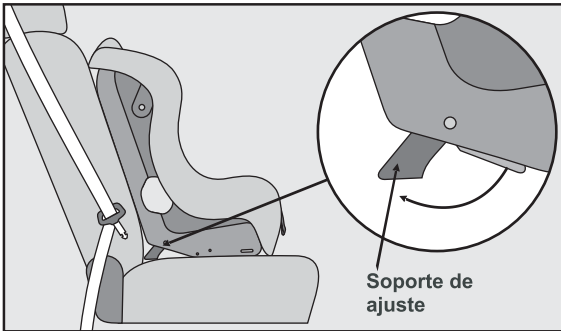
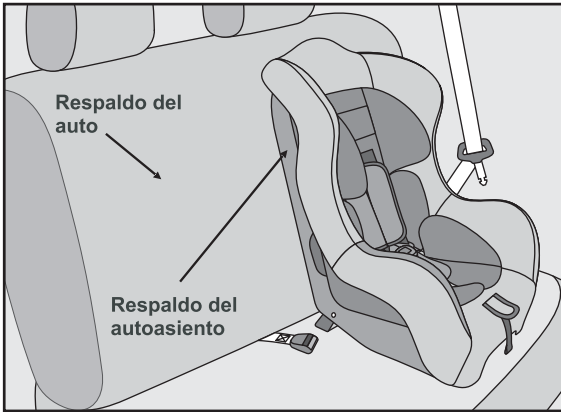
- estructura plástica de alta resistencia
- vestidura con protecciones laterales para mayor confort
- fácilmente removible para su lavado
- diseño anatómico
- soporte para ajuste
- cinturones de seguridad de 5 puntos
- fácil instalación
- grupo 1 (9 a 18 kg)
- Aprobada conforme a la norma ECE R 44/04



# LISTA DE LAS PARTES



1. Para fijar el autoasiento en el asiento trasero del vehículo, asegúrese que el respaldo del autoasiento está perfectamente apoyado al respaldo del vehículo; tenga cuidado de accionar el soporte de ajuste para que el autoasiento no quede flojo.



## PASOS PARA ENSAMBLAR




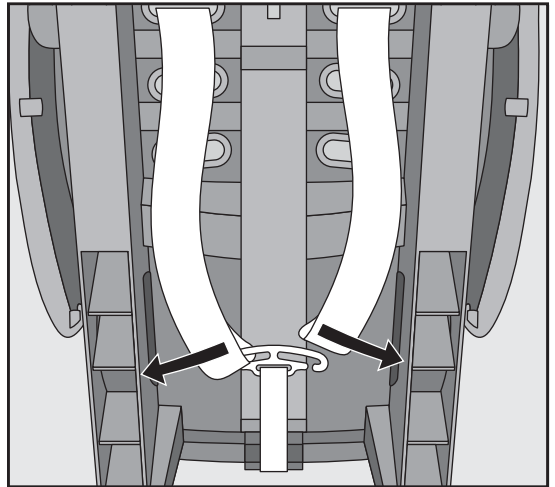
2. Para fijar el autoasiento trasero del vehículo, introduzca el cinturón de seguridad a través de las ranuras del autoasiento, una vez que pase del otro lado, ajuste la hebilla del cinturón de seguridad del auto.

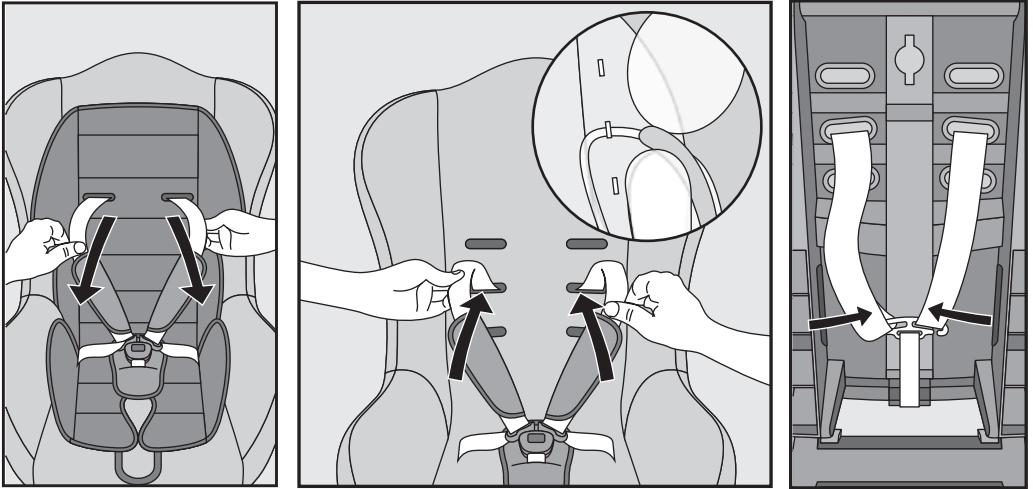
Asegúrese que el respaldo del autoasiento está perfectamente apoyado al respaldo del vehículo, tenga cuidado de accionar el soporte de ajuste para que el autoasiento no quede flojo.

Presione hacia abajo el autoasiento, al mismo tiempo hale la selección diagonal del cinturón de seguridad para que quede tenso y el asiento quede asegurado.

Asegúrese que el cinturón de seguridad no esté torcido.

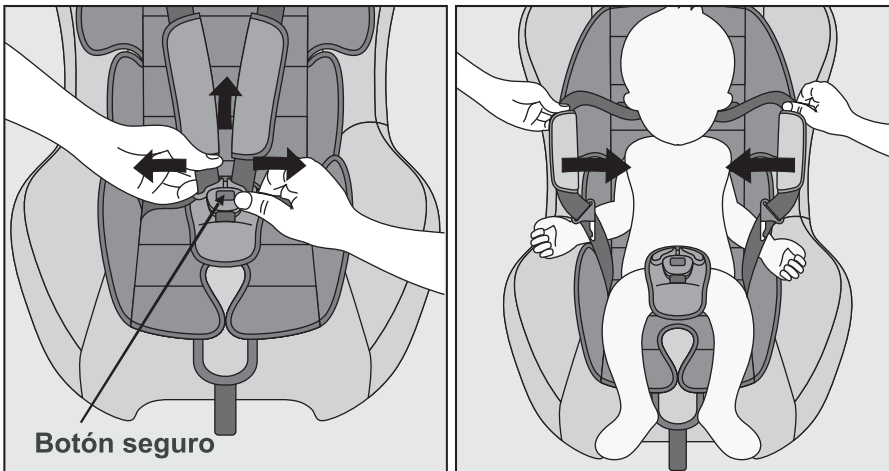
3. Para regular la altura de los cinturones de los hombros, desengánchelos de la placa conectora, hálalos hacia adelante del chasis del autoasiento a través de las ranuras y de la vestidura. Insértelos en la posición deseada, introdúzcalos a través de las ranuras y engánchelos en la placa conectora.

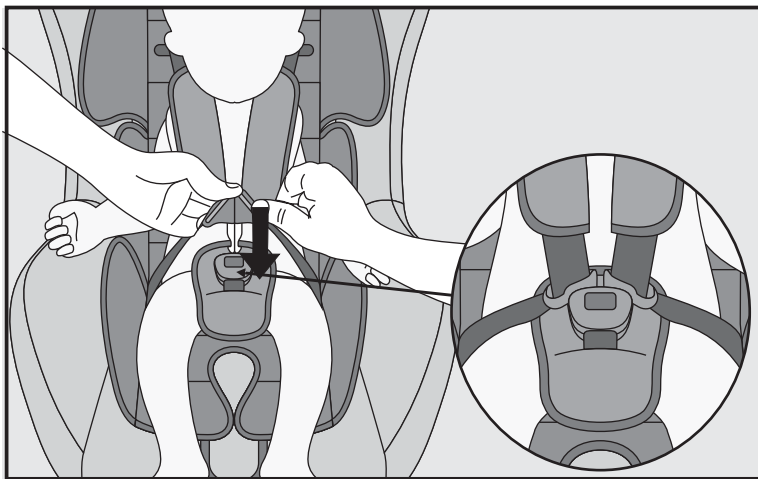





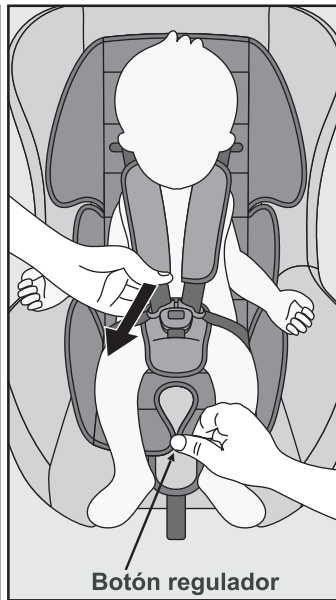
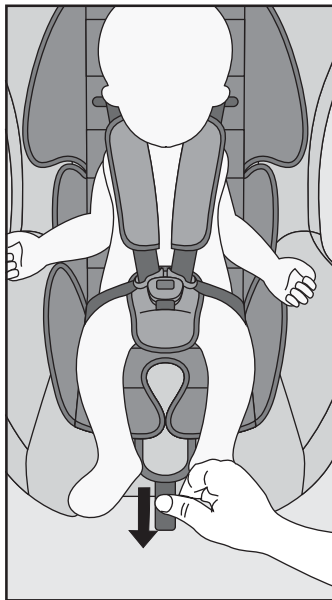
4. Para desabrochar el cinturón de seguridad, presione el botón que se encuentra en la parte central de la hebilla, hale las hebillas superiores hacia arriba y ábrala hacia los lados para que pueda colocar al bebé.

Para abrochar el cinturón de seguridad, una las dos hebillas superiores e introdúzcalas en la ranura de la hebilla central, presiónelas hacia adentro hasta escuchar un "clik", que indicará que han quedado aseguradas.





5. Para regular la tensión de los cinturones del autoasiento, hale hacia abajo la cinta que se encuentra en medio de las piernas del bebé, hasta el ajuste deseado. Para aflojar la tensión del cinturón del autoasiento, presione el botón regulador y al mismo tiempo, hale los cinturones de los hombros del bebé hasta obtener el ajuste deseado.



Imported by / Importado por:

## Argentina

DLT IMPORT S. A.

Nicaragua 4680 (1414) Buenos Aires, Argentina

Tel: (54 11) 4832-2174 - Fax (54 11) 4832-7906

e-mail: info@kiddy-ar.com - www.kiddy-ar.com

## Brasil

Lenox Indústria e Comércio Ltda.

Rod. Régis Bittencourt, km 272 nº 3666

Cep 06793-000 - Taboão da Serra - SP - Brasil

Tel: (55 11) 4787-0744 - Fax: (55 11) 4787-0096

CNPJ: 60.688.090/0001-87

e-mail: sac@lenox.com.br - www.lenox.com.br

## Chile

Comercial e Industrial Stroller Ltda.

Av. San Ignacio 451, Comuna de Quilicura

Santiago, Chile

Tel: (56 2) 685-8300

e-mail: servicio.clientes@bebesit.cl - www.bebesit.cl

## Colombia

Redicol S. A.

Bogotá: Calle 67 Nº 5-20 - PBX 217-9133

Cali: Cra 5 Nte Nº 52 N-115 - PBX 449-3393

Tel: (57 1) 217-9133 - Fax: (57 1) 544-2333

e-mail: ventas@reditoy.com - www.reditoy.com

## Costa Rica - El Salvador - Guatemala

## Honduras - Nicaragua - Panamá

Comercializadora Internacional E. O. S. A.

De Vargas Matamoros 50 metros al norte,

La Uruca, San Jose, Costa Rica

Tel: (506) 2291-7220 - Fax (506) 2291-6998

e-mail: info@eocome-r.com - www.eocome-r.com

## México

Productos Infantiles Selectos, S. A. de C. V. (PRINSEL)

Av. Valle de las Alamedas 70, Izcalli del Valle, Tultitlán

Edo. de México. C. P. 54945

Tel: (52 55) 5321-4900

RFC: PIS 830325 NG3

e-mail: prinsel@prinsel.com - www.prinsel.com

## Perú - Bolivia - Ecuador

Fabrica de Bicicletas y Coches S. A.

Jr. Puno 102 3e piso - Lima - Perú

Tel: (51 1) 427-8650 - Fax: (51 1) 427-0112

e-mail: ventas@baby-kits.com - www.baby-kits.com

## Uruguay

Yomani S. A.

Igualdad 4063 - CP 11700 - Montevideo - Uruguay

Tel: (+598) 2336 5606 / 2336 1830 / 2336 80026

e-mail: info@yomani.com.uy - www.yomani.com.uy

## Venezuela

Industrias ProBebé, C. A.

Calle Santa Clara - Edif. Orión - P.B. - Boleíta Norte - Caracas - Venezuela

Tel/Fax: (58 212) 237-6039 - 237-6160 - 238-0739 - 238-1846 - 234-4746

RIF: J-30827091-1

e-mail: ventas@cutebabiesonline.com - www.cutebabiesonline.com



[www.babyalliance.com](http://www.babyalliance.com)

