
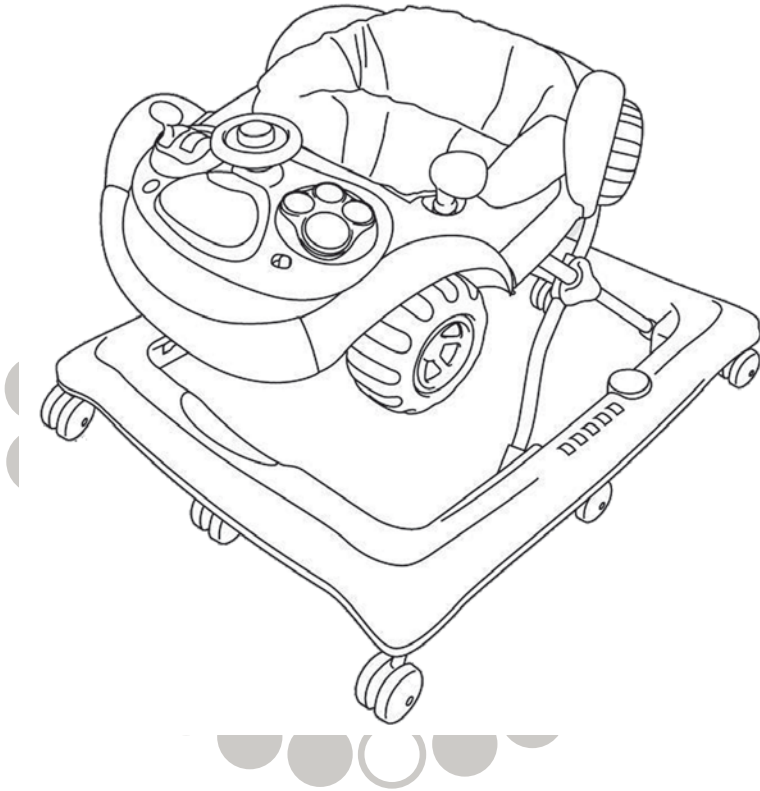




MANUAL DE INSTRUCCIONES / ANDADOR PARA BEBÉS

RACE cód 1610



ANDADOR PARA BEBÉS RACE cód 1610

MANUAL DE INSTRUCCIONES

△ Advertencia:

Por favor lea estas instrucciones cuidadosamente antes de usar,
y consérvelas en un lugar seguro para futuras referencias.
El niño puede resultar lastimado si no sigue estas instrucciones.

ADVERTENCIA:

ADVERTENCIA- Nunca deje al niño sin vigilancia.

ADVERTENCIA- El niño será capaz de llegar más lejos y moverse rápidamente cuando esté en el caminador:
Por lo tanto, el adulto debe:

- Prevenir el acceso a escaleras, escalones y superficies irregulares.
- Proteger de todos los electrodomésticos, calefacción y aparatos de cocción.
- Quitar líquidos calientes, cables eléctricos y otros peligros potenciales del alcance.
- Impedir colisiones con puertas de vidrio, ventanas y muebles.
- No permita que el bebé use el andador, si alguna de sus partes está rota o si alguna falta.
- Este andador puede ser usado sólo por cortos períodos de tiempo (20 min. Aprox.).
- Este andador está diseñado para ser usado por niños que puedan sentarse sin ayuda.
de aproximadamente 6 meses. No está diseñado para niños que pesen más de 12 kg.
- No use otras partes de repuesto, que aquellas aprobadas por el fabricante o distribuidor.

USO DEL JUGUETERO

- Las baterías no recargables, no deben ser recargadas.
- Diferentes clases de baterías o baterías nuevas con usadas, no deben ser mezcladas.
- Las baterías agotadas, deben ser retiradas del juguete.
- Las terminales de suministro, no deben hacer corto circuito.
- Sólo se recomienda usar de la misma clase o similar.
- Las baterías deben ser insertadas con la polaridad correcta.
- Las baterías recargables deben retirarse del juguete antes de ser cargadas.

CUIDADO Y MANTENIMIENTO

Para prolongar la vida del producto, manténgalo limpio, y no lo deje expuesto a la luz del sol por prolongados períodos de tiempo.

La tela desenfundable y los adornos se pueden limpiar con agua tibia con un jabón o un detergente suave.

Deje que se seque por completo, preferiblemente lejos de la luz solar directa.

CONSEJOS ÚTILES

SI LA RUEDA CHIRREA – use un spray a base de silicona, asegurándose que este penetre en el ensamblado del eje de la rueda.

NO LAVAR EN SECO O USAR CLORO.

No use lavadora o centrifuga, a menos que la etiqueta de cuidados del producto permita esos métodos.

La tela no desenfundable y los adornos, pueden ser limpiados usando una esponja húmeda con jabón o detergente.

Deje que se seque por completo antes de doblar o guardar.

En algunos climas, las tapas y revestimientos pueden verse afectados por la humedad y el moho.


Para ayudar a prevenir que esto ocurra, no doble o guarde el producto si está húmedo o mojado.

Siempre guarde el producto en un área ventilada.

Siempre revise las piezas regularmente para apretar los tornillos, tuercas y otros sujetadores.

Ajuste si es necesario. Para mantener la seguridad de su producto, busque inmediatamente reparar las piezas curvadas, estropeadas, gastadas o rotas.

2



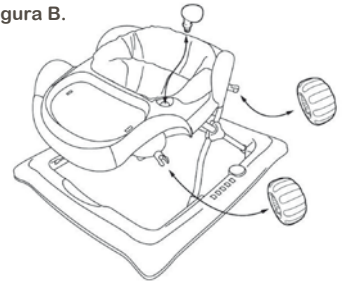
A**Para ajustar el asiento y defensas.**

Ubicar las 9 fijaciones con ojales
Hay un número 1 - 4 en el interior de cada guardabarros y en la bandeja de arriba

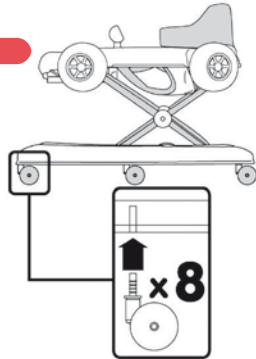
Por favor, instale cada defensa en la bandeja de arriba, fijándose que ambas tengan el mismo número.

**B****Para ajustar el espejo retrovisor y ruedas.**

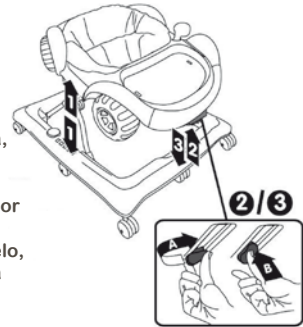
Por favor instale el espejo retrovisor y ruedas de acuerdo a la figura B.

**C****Instalación de las ruedas.**

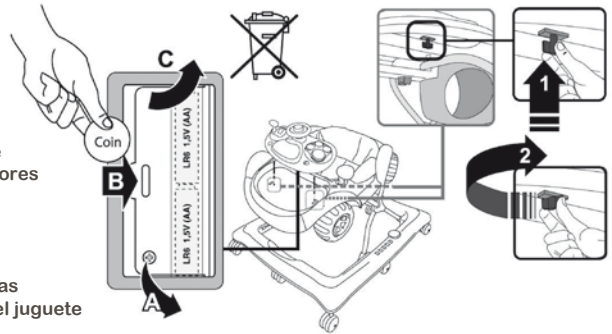
Ver figura.
Nunca use el andador sin las ruedas.

**D****Uso**

1. Para desplegar el andador, retire la bandeja de la base.
2. Para ajustar la altura, gire el botón y luego presiónelo
3. Para plegar el andador hacia abajo: Gire el botón, presiónelo, y baje la bandeja hacia la base.

**E****Posicionando los juguetes.**

La batería no se suministra.
¡PRECAUCIÓN!: No recargue las baterías.
Al colocar las pilas o acumuladores, asegúrese de que la polaridad sea correcta. No mezcle pilas o acumuladores nuevos con usados. No mezcle diferentes marcas de baterías o acumuladores. Use solamente clases recomendadas de baterías o acumuladores.
Retire las baterías o acumuladores del juguete.
No haga corto circuito con las terminales de las baterías o acumuladores. Los acumuladores deben retirarse del juguete antes de la carga siempre que sea posible.
La Recarga de los acumuladores debe ser supervisada siempre por un adulto.

**! ADVERTENCIA:**

- Nunca deje al niño sin supervisión.
- No es apto para niños que sepan caminar.
- No es apropiado para niños cuyo peso supere los 12 kg.
- No es recomendable para niños que no puedan sentarse sin ayuda.
- No es apropiado para niños menores de 6 meses.

Imported by / Importado por:

Argentina

DLT IMPORT S.A.

Nicaragua 4680 (1414) Buenos Aires, Argentina

Tel: (54 11) 4832-2174 - Fax (54 11) 4832-7906

e-mail: info@kiddy-ar.com - www.kiddy-ar.com

Brasil

Lenox Indústria e Comércio Ltda.

Rod. Régis Bittencourt, km 272 nº 3666

Cep 06793-000 - Taboão da Serra - SP - Brasil

Tel: (55 11) 4787-0744 - Fax: (55 11) 4787-0096

CNPJ: 60.688.090/0001-87

e-mail: sac@lenox.com.br - www.lenox.com.br

Chile

Comercial e Industrial Stroller Ltda.

Av. San Ignacio 451, Comuna de Quilicura

Santiago, Chile

Tel: (56 2) 685-8300

e-mail: servicio.clientes@bebesit.cl - www.bebesit.cl

Colombia

Redicol S.A.

Bogotá: Calle 67 N° 5-20 - PBX 217-9133

Cali: Cra 5 Nte N° 52 N-115 - PBX 449-3393

Tel: (57 1) 217-9133 - Fax: (57 1) 544-2333

e-mail: ventas@reditoys.com - www.reditoys.com

Costa Rica - El Salvador - Guatemala

Honduras - Nicaragua - Panamá

Comercializadora Internacional EO, S.A.

De Vargas Matamoros 50 metros al norte,

La Uruca, San Jose, Costa Rica

Tel: (506) 2291-7220 - Fax (506) 2291-6998

e-mail: info@eocomer.com - www.eocomer.com

México

Productos Infantiles Selectos, S.A. de C.V. (PRINSEL)

Av. Valle de las Alamedas 70, Izcalli del Valle, Tultitlán

Edo. de México. C.P. 54945

Tel: (52 55) 5321-4900

RFC: PIS 830325 NG3

e-mail: prinsel@prinsel.com - www.prinsel.com

Perú - Bolivia - Ecuador

Fabrica de Bicicletas y Coches S.A.

Jr. Puno 102 3er.piso - Lima - Perú

Tel: (51 1) 427-8650 - Fax: (51 1) 427-0112

e-mail: ventas@baby-kits.com - www.baby-kits.com

Uruguay

Yomani S.A.

Igualdad 4063 - CP 11700 - Montevideo - Uruguay

Tel: (598 2) 336-5606 - Fax: (598 2) 336-1830

e-mail: info@yomani.com.uy - www.yomani.com.uy

Venezuela

Industrias ProBebé, C.A.

Calle Santa Clara - Edif. Orión - P.B. - Boleíta Norte - Caracas - Venezuela

Tel/Fax: (58 212) 237-6039 - 237-6160 - 238-0739 - 238-1846 - 234-4746

RIF: J-30827091-1

e-mail: ventas@cutebabiesonline.com - www.cutebabiesonline.com



www.babyalliance.com

